

**Variación Elaboración industrial**

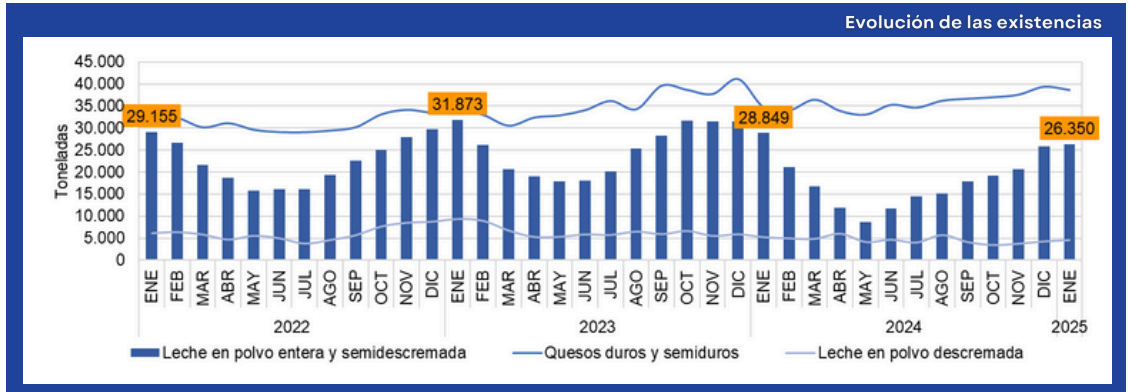
**20,3%** Ene 2025 / 24

**Utilización de la Capacidad de recibo**

**41,9%** Ene 2025

**Variación Existencia LPE**

**-8,7%** Ene 2025 / 24



**MERCADO EXTERNO**


[VER DATOS COMEX](#)

Enero 2025

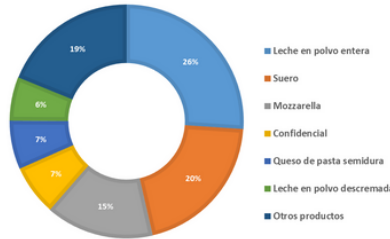
**29.531 TNS** vs. Ene 2024 **-15%**

**218,6 Mill. de lts equiv.** vs. Dic 2024 **-21%**

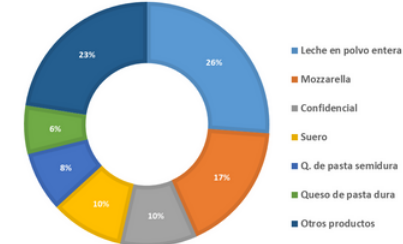
Destinos (Tns 2025 / vs. Ene 2024)



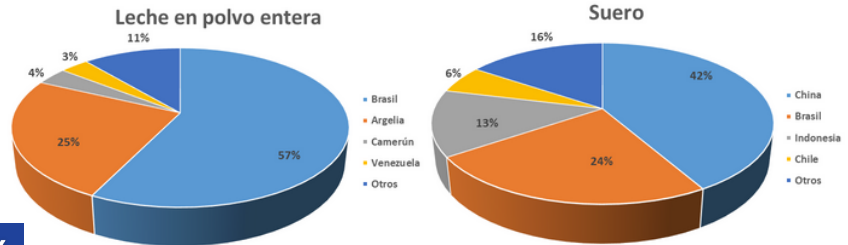
**Exportaciones por producto (Tns)**



**Exportaciones por producto (USD)**




**Principales destinos por producto (Tns)**

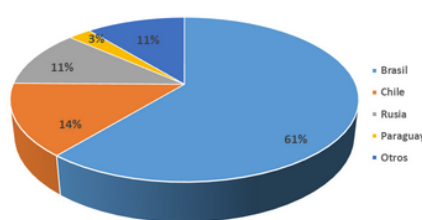


**USD 116,1 Millones** vs. Ene 2024 **-7%**

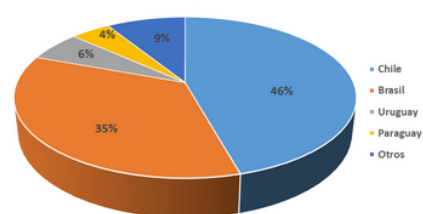
Destinos (Mill de USD 2025 / vs. Ene 2024)



**Mozzarella**



**Quesos de pasta semidura**



**Balance lácteo**

Ene 2025 - Millones de lts equiv.

